

COMISSÃO INTERGESTORES BIPARTITE - CIB

Resolução nº. 079 /2010.

Goiânia, 15 de abril de 2010.

Aprova remanejamento do limite financeiro de média e alta complexidade ambulatorial e hospitalar.

A Presidente e o Vice Presidente da Comissão Intergestores Bipartite do Estado de Goiás, no uso das suas atribuições regimentais que lhes foram conferidas e considerando:


1. O disposto nas Diretrizes Operacionais do Pacto Pela Saúde, aprovadas pela Portaria nº. 399/GM, de 22 de fevereiro de 2006, em especial seu item III. A.5 - Programação Pactuada e Integrada da Atenção em Saúde e item III. B. 3 - Responsabilidades no Planejamento e Programação;
2. A portaria nº. 1097/GM, de 22 de maio de 2006, que define o processo de Programação Pactuada e Integrada da Assistência em Saúde;
3. A portaria 2976/GM de 09 de dezembro de 2009 e a portaria nº. 716/GM de 05 de abril de 2010, que homologa os Termos de Compromisso de Gestão (TCG) do Estado de Goiás;

RESOLVEM:

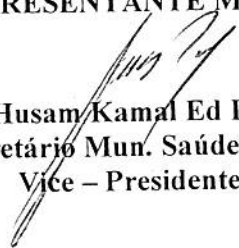
- Aprovar em sua reunião ordinária do dia 15 de abril de 2010, a partir da competência maio deste ano, o remanejamento do teto dos municípios de Mineiros, Rialma e Vila Boa, do quadro 05 para o quadro 07 da PPI, o qual define o repasse diretamente aos Fundos Municipais de Saúde.

Esta resolução entra em vigor nesta data, revogando-se as disposições em contrário.

REPRESENTANTE ESTADUAL


Irani Ribeiro de Moura
Secretária de Estado da Saúde
Presidente da CIB

REPRESENTANTE MUNICIPAL


Husam Kamal Ed Din Sammur
Secretário Mun. Saúde de Niquelândia
Vice - Presidente da CIB

QUADRO 1: PPI ASSISTENCIAL - DETALHAMENTO DOS RECURSOS FINAN...EIR... FEDERAIS PARA A ASSISTÊNCIA DE MÉDIA E ALTA COMPLEXIDADE
SECRETARIA DE ESTADO DA SAÚDE DE GOIÁS
COMPETÊNCIA: MAIO/2010

Código IBGE	NOME	ASSISTÊNCIA AMBULATORIAL		ASSISTÊNCIA HOSPITALAR		Incentivos Permanentes de custeio (+)	Valores Recebidos de outras Ufs	Ajustes	Total Programado no Município	Registro de valores de M.C. Amb. enc. a outras UFs	Total
		Pop.	Própria	Pop. Referenciada	Pop.						
520005	ABADIA DE GOIÁS	62.112,41	0,00	0,00	0,00	0,00	0,00	19.091,78	81.204,19	0,00	81.204,19
520010	ABADIÂNIA	137.553,31	0,00	0,00	0,00	150.000,00	0,00	38.117,77	325.671,08	0,00	325.671,08
520013	ACREUNA	227.899,59	0,00	0,00	294.757,00	0,00	0,00	231.580,38	754.236,97	0,00	754.236,97
520015	ADELÂNDIA	9.682,21	0,00	0,00	0,00	0,00	0,00	8.693,28	18.375,49	0,00	18.375,49
520017	ÁGUA FRIA DE GOIÁS	67.666,39	2.751,48	0,00	46.295,73	0,00	0,00	19.199,37	135.912,97	0,00	135.912,97
520020	ÁGUA LIMPA	18.273,73	0,00	0,00	0,00	0,00	0,00	5.570,91	23.844,64	0,00	23.844,64
520025	ÁGUAS LINDAS DE GOIÁS	2.266.035,03	27.405,26	20.067,00	2.287.793,18	480.000,00	0,00	1.568.668,46	6.649.968,92	0,00	6.649.968,92
520030	ALEXÂNIA	268.266,39	0,00	0,00	321.988,00	0,00	0,00	252.026,03	842.260,42	0,00	842.260,42
520050	ALOÂNDIA	2.743,77	0,00	0,00	27.456,96	0,00	0,00	14.747,90	44.948,63	0,00	44.948,63
520055	ALTO HORIZONTE	20.029,90	0,00	0,00	0,00	0,00	0,00	9.006,46	29.036,36	0,00	29.036,36
520060	ALTO PARAISO DE GOIÁS	102.457,25	0,00	0,00	113.793,89	0,00	0,00	37.014,99	253.266,14	0,00	253.266,14
520080	ALVARADA DO NORTE	109.222,81	10.107,82	82.528,44	161.202,05	150.000,00	0,00	640.643,11	1.152.704,03	0,00	1.152.704,03
520082	AMARALINA	7.761,91	0,00	0,00	0,00	0,00	0,00	7.969,91	15.731,82	0,00	15.731,82
520085	AMERICANO DO BRASIL	58.557,17	0,00	0,00	70.585,91	0,00	0,00	67.889,27	197.032,35	0,00	197.032,35
520090	AMORINÓPOLIS	47.094,45	0,00	0,00	64.862,54	0,00	0,00	39.044,26	151.001,25	0,00	151.001,25
520110	ANAPOLIS	5.427.379,69	4.355.288,72	6.060.517,96	12.624.482,24	3.093.255,66	0,00	32.674.056,53	64.234.980,80	0,00	64.234.980,80
520120	ANHANGUERA	45,91	0,00	0,00	0,00	0,00	0,00	1.412,23	1.458,14	0,00	1.458,14
520130	ANICUNS	200.603,02	11.386,45	298.870,92	44.659,04	930.000,00	0,00	287.172,03	842.691,46	0,00	842.691,46
520140	APARECIDA DE GOIÂNIA	7.107.279,42	584.819,82	11.960.634,06	1.510.390,59	0,00	0,00	24.332.066,94	46.425.190,82	0,00	46.425.190,82
520150	APORÉ	22.812,47	0,00	0,00	0,00	0,00	0,00	6.731,04	29.543,51	0,00	29.543,51
520160	ARACU	35.881,97	0,00	0,00	56.333,52	0,00	0,00	31.562,39	123.777,88	0,00	123.777,88
520170	ARAGARCAS	7.901,88	0,00	0,00	59.165,63	0,00	0,00	53.002,46	120.069,97	0,00	120.069,97
520180	ARAGOIÂNIA	281.691,11	18.659,95	385.690,76	5.967,76	0,00	0,00	213.845,67	905.855,25	0,00	905.855,25
520215	ARAGUAPAZ	79.639,76	0,00	0,00	101.351,82	0,00	0,00	88.634,62	269.626,20	0,00	269.626,20
520235	ARENÓPOLIS	56.499,89	0,00	0,00	169.501,38	0,00	0,00	79.331,15	305.332,42	0,00	305.332,42
520250	ARUANA	51.368,08	0,00	0,00	66.701,83	0,00	0,00	43.584,31	161.654,22	0,00	161.654,22
520260	AURILÂNDIA	66.441,64	0,00	0,00	81.071,63	0,00	0,00	55.291,30	202.804,57	0,00	202.804,57
520280	AVELINÓPOLIS	7.479,91	0,00	0,00	7.193,50	0,00	0,00	9.765,49	24.438,90	0,00	24.438,90
520310	BALIZA	7.147,59	0,00	0,00	13.829,00	0,00	0,00	35.435,53	56.412,12	0,00	56.412,12
520320	BARRO ALTO	1.655,74	0,00	0,00	0,00	0,00	0,00	4.755,89	6.411,63	0,00	6.411,63
520330	BELA VISTA DE GOIÁS	56.662,45	5.164,85	60.173,10	2.361,10	0,00	0,00	75.330,96	199.692,46	0,00	199.692,46
520340	BOM JARDIM DE GOIÁS	254.989,28	0,00	0,00	262.104,93	0,00	0,00	235.720,35	752.814,56	0,00	752.814,56
520350	BOM JESUS DE GOIÁS	118.203,31	1.422,43	146.122,18	4.648,28	0,00	0,00	100.031,34	370.427,54	0,00	370.427,54
520355	BONFIMÓPOLIS	191.284,80	0,00	0,00	255.439,62	0,00	0,00	221.039,46	817.743,88	0,00	817.743,88
520357	BONÓPOLIS	77.040,52	0,00	0,00	79.864,68	0,00	0,00	92.844,91	249.750,11	0,00	249.750,11
520360	BONÓPOLIS	16.064,61	0,00	0,00	0,00	0,00	0,00	7.413,33	23.477,94	0,00	23.477,94
520360	BRAZABRANTES	5.231,79	0,00	0,00	0,00	0,00	0,00	11.129,07	16.360,86	0,00	16.360,86
520380	BRITÂNIA	66.985,53	0,00	0,00	102.519,45	0,00	0,00	72.025,72	241.530,70	0,00	241.530,70
520390	BURITI ALEGRE	89.358,81	0,00	0,00	140.024,45	0,00	0,00	116.181,83	345.565,09	0,00	345.565,09
520393	BURITI DE GOIÁS	37.076,82	0,00	0,00	47.804,54	0,00	0,00	31.331,72	266.213,08	0,00	266.213,08
520396	BURITINÓPOLIS	40.889,73	0,00	0,00	0,00	0,00	0,00	11.459,01	52.348,74	0,00	52.348,74
520400	CABECEIRAS	99.782,13	0,00	0,00	126.620,18	0,00	0,00	72.868,57	299.270,88	0,00	299.270,88
520410	CACHOEIRA ALTA	66.035,33	0,00	0,00	122.000,97	0,00	0,00	27.427,79	215.464,09	0,00	215.464,09
520420	CACHOEIRA DE GOIÁS	5.621,26	0,00	0,00	0,00	0,00	0,00	3.620,36	9.241,62	0,00	9.241,62
520425	CACHOEIRA DOURADA	103.379,03	0,00	0,00	141.885,61	0,00	0,00	108.378,40	353.643,04	0,00	353.643,04
520430	CAÇU	118.435,56	157,84	201.417,85	0,00	0,00	0,00	250.928,31	570.939,56	0,00	570.939,56
520440	CAIAPÔNIA	198.290,97	0,00	0,00	266.388,48	0,00	0,00	590.766,57	1.055.446,02	0,00	1.055.446,02
520450	CALDAS NOVAS	1.065.952,57	88.185,87	1.266.521,46	81.098,52	0,00	0,00	1.960.988,50	4.462.746,91	0,00	4.462.746,91
520455	CALDAS NOVAS	3.189,68	0,00	0,00	5.833,73	0,00	0,00	6.309,74	17.333,35	0,00	17.333,35
520460	CAMPESTRE DE GOIÁS	16.173,73	0,00	0,00	0,00	0,00	0,00	12.215,36	28.389,09	0,00	28.389,09
520465	CAMPINAÇU	25.709,93	0,00	0,00	17.239,47	0,00	0,00	22.962,95	65.912,35	0,00	65.912,35
520470	CAMPINORTE	90.793,54	0,00	0,00	141.056,05	2.489,26	0,00	87.476,12	321.816,97	0,00	321.816,97

Handwritten signature

Código IBGE	NOME	ASSISTÊNCIA AMBULATORIAL			ASSISTÊNCIA HOSPITALAR			Incentivos Permanentes de custeio (+)	Valores Recebidos de outras Ufs	Ajustes	Total Programado no Município	Registro de valores de M.C. Amb. enc. a outras UFs	Total
		Pop.	Própria	Pop. Referenciada	Pop.	Própria	Pop. Referenciada						
520480	CAMPO ALEGRE DE GOIÁS	48.217,46	0,00	0,00	53.762,40	0,00	0,00	0,00	0,00	33.738,12	135.717,98	0,00	135.717,98
520485	Campo Limpo de Goiás	19.876,95	0,00	0,00	0,00	0,00	0,00	0,00	0,00	14.397,79	34.274,14	0,00	34.274,14
520490	CAMPOS BELOS	259.477,05	108.786,40	0,00	382.156,90	164.996,10	150.000,00	0,00	0,00	856.276,31	1.921.692,76	0,00	1.921.692,76
520495	CAMPOS VERDES	26.323,58	0,00	0,00	44.294,60	0,00	0,00	0,00	0,00	66.609,70	137.227,88	0,00	137.227,88
520500	CARMO DO RIO VERDE	60.279,82	0,00	0,00	94.742,43	0,00	0,00	0,00	0,00	234.119,06	234.119,06	0,00	234.119,06
520505	CASTELÂNDIA	4.315,44	0,00	0,00	75.444,14	0,00	0,00	0,00	0,00	50.761,32	130.520,90	0,00	130.520,90
520510	CATALÃO	1.085.940,61	239.579,45	0,00	1.478.065,42	276.959,86	246.949,78	0,00	0,00	4.914.036,58	8.241.531,70	0,00	8.241.531,70
520520	CATURAL	17.408,98	0,00	0,00	72.344,55	0,00	0,00	0,00	0,00	14.173,52	103.927,05	0,00	103.927,05
520530	CAVALCANTE	130.715,65	17.038,27	0,00	156.625,89	31.003,87	0,00	0,00	0,00	123.566,31	458.950,00	0,00	458.950,00
520540	CERES	302.259,84	910.340,74	0,00	385.883,16	1.068.475,36	1.058.033,74	0,00	0,00	2.448.141,12	6.173.133,96	0,00	6.173.133,96
520545	CEZARINA	88.812,31	0,00	0,00	78.618,46	0,00	0,00	0,00	0,00	63.348,36	230.779,13	0,00	230.779,13
520547	CHAPADÃO DO CÉU	57.611,97	0,00	0,00	67.643,26	0,00	0,00	0,00	0,00	65.788,19	191.043,42	0,00	191.043,42
520549	CIDADE OCIDENTAL	587.131,49	2.027,10	0,00	998.569,70	509.262,77	150.000,00	0,00	0,00	607.667,60	2.854.658,66	0,00	2.854.658,66
520551	COCALZINHO DE GOIÁS	229.683,04	0,00	0,00	285.960,28	0,00	0,00	0,00	0,00	721.882,01	721.882,01	0,00	721.882,01
520552	COLINAS DO SUL	25.306,03	0,00	0,00	42.251,00	0,00	0,00	0,00	0,00	54.377,60	121.934,63	0,00	121.934,63
520570	CÓRREGO DO OUJO	28.586,58	0,00	0,00	38.532,02	0,00	0,00	0,00	0,00	24.489,45	91.608,05	0,00	91.608,05
520580	CORUMBÁ DE GOIÁS	42.132,19	0,00	0,00	85.984,39	0,00	0,00	0,00	0,00	73.177,99	201.294,57	0,00	201.294,57
520590	CORUMBAIBA	64.277,43	0,00	0,00	76.449,60	0,00	0,00	0,00	0,00	50.677,45	191.404,48	0,00	191.404,48
520620	CRISTALINA	387.656,22	0,00	0,00	445.324,29	15.007,25	255.600,00	0,00	0,00	365.329,37	1.468.919,13	0,00	1.468.919,13
520640	CRIXÁS	19.426,88	3.048,64	0,00	47.840,66	0,00	0,00	0,00	0,00	35.739,45	103.006,99	0,00	103.006,99
520650	CROMÍNIA	140.539,20	0,00	0,00	205.797,34	13.662,23	150.000,00	0,00	0,00	598.200,27	1.111.247,68	0,00	1.111.247,68
520660	CUMARI	39.294,85	0,00	0,00	25.998,52	0,00	0,00	0,00	0,00	20.814,86	86.108,23	0,00	86.108,23
520670	DAMIÃO	13.956,05	0,00	0,00	16.571,94	0,00	0,00	0,00	0,00	22.515,62	53.043,61	0,00	53.043,61
520680	DAMOLÂNDIA	41.633,98	4.410,77	0,00	46.937,85	22.497,40	0,00	0,00	0,00	39.939,23	155.419,23	0,00	155.419,23
520690	DAVINÓPOLIS	23.936,83	0,00	0,00	38.488,23	0,00	0,00	0,00	0,00	20.829,12	83.254,18	0,00	83.254,18
520710	DIORAMA	221,53	0,00	0,00	0,00	0,00	0,00	0,00	0,00	4.956,20	5.177,73	0,00	5.177,73
520740	ESTRELA DO NORTE	14.822,27	0,00	0,00	60.180,92	0,00	0,00	0,00	0,00	17.159,99	92.163,18	0,00	92.163,18
520750	FAINA	74.604,47	0,00	0,00	84.102,27	0,00	0,00	0,00	0,00	62.568,87	175.450,13	0,00	175.450,13
520760	FAZENDA NOVA	28.778,99	0,00	0,00	49.599,74	0,00	0,00	0,00	0,00	164.851,29	384.026,08	0,00	384.026,08
520770	FIRMINÓPOLIS	81.668,26	1.778,38	0,00	129.880,90	5.847,25	0,00	0,00	0,00	15.099,19	39.695,72	0,00	39.695,72
520780	FLORES DE GOIÁS	24.596,53	0,00	0,00	157.871,87	0,00	0,00	0,00	0,00	163.680,61	444.924,83	0,00	444.924,83
520790	FLORES DE GOIÁS	123.372,35	0,00	0,00	123.327,93	0,00	0,00	0,00	0,00	39.896,23	124.298,91	0,00	124.298,91
520795	EDEALINA	34.802,94	0,00	0,00	49.599,74	0,00	0,00	0,00	0,00	86.967,04	284.899,44	0,00	284.899,44
520796	ESTRELA DO NORTE	80.772,79	0,00	0,00	112.232,36	0,00	0,00	0,00	0,00	58.658,85	251.664,00	0,00	251.664,00
520800	FLORES DE GOIÁS	115.651,77	25.648,40	0,00	168.581,72	50.518,92	0,00	0,00	0,00	129.355,24	489.756,05	0,00	489.756,05
520810	FORMOSA	127.576,93	0,00	0,00	141.267,44	5.762,46	0,00	0,00	0,00	80.340,87	354.947,70	0,00	354.947,70
520815	FORMOSA	1.468.675,60	367.929,17	0,00	2.239.164,60	177.738,84	1.185.017,77	0,00	0,00	2.760.498,49	8.199.024,47	0,00	8.199.024,47
520816	FORMOSA	62.393,95	0,00	0,00	89.731,50	5.337,70	0,00	0,00	0,00	63.834,43	221.297,56	0,00	221.297,56
520817	Gamaelira de Goiás	367,59	0,00	0,00	0,00	0,00	0,00	0,00	0,00	8.908,19	9.275,78	0,00	9.275,78
520840	GOIANÁPOLIS	105.202,43	0,00	0,00	159.782,91	0,00	0,00	0,00	0,00	173.081,68	438.067,03	0,00	438.067,03
520850	GOIANDIRA	37.069,99	7.773,34	0,00	60.226,00	5.952,75	0,00	0,00	0,00	500.496,67	611.518,75	0,00	611.518,75
520860	GOIANÉSIA	794.877,39	115.219,02	0,00	930.385,22	57.082,76	150.000,00	0,00	0,00	1.545.783,18	3.593.347,57	0,00	3.593.347,57
520870	GOIÂNIA	27.470.662,25	23.136.575,07	0,00	45.651.876,77	47.027.491,14	18.932.825,63	0,00	0,00	157.184.986,26	319.404.417,11	0,00	319.404.417,11
520880	GOIANIRA	243.449,56	19.683,63	0,00	271.137,05	11.642,98	0,00	0,00	0,00	298.205,36	844.118,58	0,00	844.118,58
520890	GOIÁS	414.724,95	150.649,97	0,00	519.637,72	3.698,94	708.000,00	0,00	0,00	2.003.167,87	3.799.879,45	0,00	3.799.879,45
520910	GOIATUBA	492.084,17	98.633,40	0,00	673.086,68	148.291,36	255.600,00	0,00	0,00	1.290.494,61	2.958.190,23	0,00	2.958.190,23
520915	GOUVELÂNDIA	17.016,27	0,00	0,00	0,00	0,00	0,00	0,00	0,00	16.215,42	33.231,69	0,00	33.231,69
520920	GUAPÓ	144.389,91	0,00	0,00	0,00	0,00	0,00	0,00	0,00	500.289,37	644.679,28	0,00	644.679,28
520929	GUARAITÁ	23.222,02	0,00	0,00	0,00	0,00	0,00	0,00	0,00	6.667,99	29.890,01	0,00	29.890,01
520940	GUARANI DE GOIÁS	47.936,93	0,00	0,00	0,00	0,00	0,00	0,00	0,00	12.973,96	60.910,89	0,00	60.910,89
520945	GUARINOS	7.207,09	0,00	0,00	0,00	0,00	0,00	0,00	0,00	6.580,71	13.787,80	0,00	13.787,80
520960	HEITORAI	31.686,00	0,00	0,00	53.455,26	0,00	0,00	0,00	0,00	46.775,61	131.916,87	0,00	131.916,87

Me

Código IBGE	NOME	ASSISTÊNCIA AMBULATORIAL		ASSISTÊNCIA HOSPITALAR			Incentivos Permanentes de custeio (+)	Valores Recebidos de outras Ufs	Ajustes	Total Programado no Município	Registro de valores de M.C. Amb. enc. a outras UFs	Total	
		Pop.	Própria	Pop. Referenciada	Pop.	Própria							Pop. Referenciada
520970	HIDROLÂNDIA	140.159,73	0,00	0,00	208.275,02	0,00	0,00	0,00	210.283,72	558.718,47	0,00	558.718,47	
520980	HIDROLINA	30.517,32	0,00	0,00	35.084,33	0,00	0,00	0,00	35.077,79	100.679,44	0,00	100.679,44	
520990	IACIARA	170.375,38	4.020,04	0,00	205.742,39	36.285,12	0,00	0,00	144.675,89	561.098,82	0,00	561.098,82	
520995	INDIARA	23.197,02	0,00	0,00	74.065,45	0,00	0,00	0,00	47.858,05	145.120,52	0,00	145.120,52	
521000	INHUMAS	73.363,31	0,00	0,00	264.515,96	0,00	0,00	0,00	182.304,54	520.183,81	0,00	520.183,81	
521010	IPAMERI	697.464,93	44.730,58	0,00	942.520,75	18.735,51	150.000,00	0,00	2.291.380,38	4.144.832,15	0,00	4.144.832,15	
521015	Ipiranga de Goiás	288.386,06	981,25	0,00	479.032,01	7.580,86	0,00	0,00	303.555,82	1.079.536,00	0,00	1.079.536,00	
521020	IPORÁ	1.187,58	0,00	0,00	0,00	0,00	0,00	0,00	6.994,94	8.162,52	0,00	8.162,52	
521030	ISRAELÂNDIA	509.309,49	166.882,37	0,00	857.245,89	75.601,97	585.600,00	0,00	867.863,42	3.062.503,14	0,00	3.062.503,14	
521040	ITABERAÍ	28.489,36	0,00	0,00	48.452,00	0,00	0,00	0,00	32.646,51	109.587,87	0,00	109.587,87	
521056	ITAGUARI	427.336,88	22.861,03	0,00	642.382,78	49.623,30	0,00	0,00	363.139,78	1.505.343,77	0,00	1.505.343,77	
521060	ITAGUARU	21.034,04	0,00	0,00	8.333,90	0,00	0,00	0,00	10.845,44	40.213,38	0,00	40.213,38	
521080	ITAJÁ	64.902,62	0,00	0,00	77.911,60	0,00	0,00	0,00	63.114,69	203.154,22	0,00	203.154,22	
521090	ITAPACI	187.202,99	3.369,64	0,00	96.940,03	11.003,51	0,00	0,00	71.501,29	247.717,09	0,00	247.717,09	
521100	ITAPIRAPUÁ	186.459,67	24.204,56	0,00	287.665,36	54.479,12	150.000,00	0,00	737.645,51	1.441.197,54	0,00	1.441.197,54	
521130	ITARUMÁ	335.944,43	6.941,23	0,00	459.156,33	35.351,88	0,00	0,00	113.286,91	597.850,53	0,00	597.850,53	
521140	ITAUÇU	64.267,07	522,18	0,00	86.256,14	2.268,72	0,00	0,00	838.789,67	1.860.896,34	0,00	1.860.896,34	
521150	ITUMBIARA	96.698,22	0,00	0,00	123.837,45	2.651,84	0,00	0,00	56.743,50	210.057,61	0,00	210.057,61	
521160	IVOLÂNDIA	1.371.426,76	211.145,45	0,00	1.846.352,16	285.664,03	1.512.798,26	0,00	4.425.307,75	9.652.694,42	0,00	9.652.694,42	
521170	JANDAIA	31.898,41	1.634,04	0,00	49.476,22	6.234,68	0,00	0,00	43.631,04	132.874,39	0,00	132.874,39	
521180	JARAGUÁ	72.168,66	0,00	0,00	107.720,07	0,00	0,00	0,00	79.063,70	258.952,43	0,00	258.952,43	
521190	JATAÍ	516.575,54	13.392,90	0,00	562.043,56	84.560,96	0,00	0,00	1.038.866,05	2.215.439,01	0,00	2.215.439,01	
521200	JAUPACI	1.331.669,63	194.275,04	0,00	1.828.276,87	333.958,23	782.043,58	0,00	3.738.863,66	8.209.087,01	0,00	8.209.087,01	
521205	JESUPOLIS	32.364,76	0,00	0,00	43.070,14	0,00	0,00	0,00	35.377,98	110.812,88	0,00	110.812,88	
521210	JOVIANIA	4.617,35	377,50	0,00	90.831,36	0,00	0,00	0,00	7.395,77	12.390,62	0,00	12.390,62	
521220	JUSSARA	242.468,44	716,11	0,00	320.735,25	0,00	0,00	0,00	59.169,15	212.976,32	0,00	212.976,32	
521230	LEOPOLDO DE BULHÕES	997,28	0,00	0,00	0,00	0,00	150.000,00	0,00	645.959,48	1.359.879,28	0,00	1.359.879,28	
521250	LUZIANIA	88.302,85	0,00	0,00	148.610,15	0,00	0,00	0,00	2.607,96	3.605,24	0,00	3.605,24	
521260	MAIRIPOTABA	2.816.102,50	232.729,44	0,00	3.919.326,28	213.864,74	963.600,00	0,00	103.093,51	340.006,51	0,00	340.006,51	
521270	MAMBÁ	23.403,22	0,00	0,00	31.138,00	0,00	0,00	0,00	2.132.348,43	10.277.971,40	0,00	10.277.971,40	
521280	MARA ROSA	73.108,48	0,00	0,00	84.745,90	0,00	0,00	0,00	80.836,72	80.836,72	0,00	80.836,72	
521290	MARZAGAO	132.715,63	12.113,72	0,00	147.552,01	0,00	0,00	0,00	62.358,83	220.213,21	0,00	220.213,21	
521295	MATRINCHÁ	12.975,36	0,00	0,00	26.070,99	0,00	0,00	0,00	123.068,28	415.449,65	0,00	415.449,65	
521300	MAURILÂNDIA	54.572,03	0,00	0,00	65.665,41	0,00	0,00	0,00	31.420,82	70.467,17	0,00	70.467,17	
521305	MIMOSO DE GOIÁS	47.147,80	0,00	0,00	86.851,69	0,00	0,00	0,00	58.879,86	179.117,30	0,00	179.117,30	
521308	MINAÇU	755,00	0,00	0,00	0,00	0,00	0,00	0,00	65.241,16	199.240,65	0,00	199.240,65	
521310	MINEIROS	500.591,17	17.031,18	0,00	604.872,50	57.415,96	150.000,00	0,00	823.382,01	2.153.292,82	0,00	2.153.292,82	
521340	MOIPORÁ	574.040,85	0,00	0,00	842.058,85	0,00	255.600,00	0,00	1.526.307,68	3.198.007,38	0,00	3.198.007,38	
521350	MONTE ALEGRE DE GOIÁS	7.559,61	0,00	0,00	0,00	0,00	0,00	0,00	5.409,97	12.969,58	0,00	12.969,58	
521370	MONTE CLAROS DE GOIÁS	49.847,18	0,00	0,00	20.802,85	0,00	0,00	0,00	72.490,11	143.140,14	0,00	143.140,14	
521375	MONTIVIDU	100.244,00	0,00	0,00	96.876,59	0,00	0,00	0,00	107.574,25	304.694,84	0,00	304.694,84	
521377	MONTIVIDU DO NORTE	53.889,92	0,00	0,00	137.197,26	0,00	0,00	0,00	65.825,95	256.912,13	0,00	256.912,13	
521380	MORRINHOS	9.803,56	0,00	0,00	0,00	0,00	0,00	0,00	13.978,78	23.782,34	0,00	23.782,34	
521385	MORRO AGUDO DE GOIÁS	575.696,76	11.656,75	0,00	798.643,14	22.413,58	0,00	0,00	1.258.903,65	2.667.313,88	0,00	2.667.313,88	
521390	MOSSAMEDES	18.979,99	0,00	0,00	31.752,26	0,00	0,00	0,00	79.729,31	79.729,31	0,00	79.729,31	
521400	MOZARLÂNDIA	70.063,29	0,00	0,00	90.608,73	0,00	0,00	0,00	66.426,50	227.098,52	0,00	227.098,52	
521405	MUNDO NOVO	133.842,32	0,00	0,00	184.676,46	0,00	150.000,00	0,00	127.903,30	596.422,08	0,00	596.422,08	
521410	MUTUNÓPOLIS	127.586,27	173,08	0,00	176.160,55	3.692,90	0,00	0,00	87.360,01	394.972,81	0,00	394.972,81	
521440	NAZÁRIO	30.775,96	0,00	0,00	59.692,50	0,00	0,00	0,00	41.165,31	131.633,77	0,00	131.633,77	
		75.282,62	0,00	0,00	94.006,71	0,00	0,00	0,00	78.718,89	248.008,22	0,00	248.008,22	

Handwritten signature

QUADRO 1: PPI ASSISTENCIAL - DETALHAMENTO DOS RECURSOS FINANCEIROS FEDERAIS PARA A ASSISTÊNCIA DE MÉDIA E ALTA COMPLEXIDADE

SECRETARIA DE ESTADO DA SAÚDE DE GOIÁS
COMPETÊNCIA: MAIO/2010

Código IBGE	NOME	ASSISTÊNCIA AMBULATORIAL			ASSISTÊNCIA HOSPITALAR			Incentivos Permanentes de custeio (*)	Valores Recebidos de outras Ufs	Ajustes	Total Programado no Município	Registro de valores de M.C. Amb. enc. a outras UFs	Total
		Pop.		Pop. Referenciada	Pop.		Pop. Referenciada						
		Própria	Referenciada	Própria	Referenciada	Própria	Referenciada						
521450	NERÓPOLIS	290.091,09	7.122,36	576.196,36	354.218,34	150.000,00	0,00	3.157,060,63	4.534.688,78	0,00	4.534.688,78		
521460	NIQUELÂNDIA	541.549,78	16.170,19	765.881,84	29.978,12	334.800,00	0,00	1.071,612,78	2.759.992,71	0,00	2.759.992,71		
521470	NOVA AMÉRICA	7.625,32	0,00	2.026,69	0,00	0,00	0,00	6.421,15	14.046,47	0,00	14.046,47		
521480	NOVA AURORA	1.081,85	0,00	170.618,56	0,00	0,00	0,00	133.920,56	450.131,77	0,00	450.131,77		
521483	NOVA CRIXÁS	145.592,65	0,00	0,00	0,00	0,00	0,00	67.101,39	89.159,05	0,00	89.159,05		
521486	NOVA GLÓRIA	22.057,66	0,00	0,00	0,00	0,00	0,00	5.976,91	5.976,91	0,00	5.976,91		
521487	NOVA IGUAÇU DE GOIÁS	30.377,34	0,00	0,00	0,00	0,00	0,00	11.758,64	42.135,98	0,00	42.135,98		
521490	NOVA ROMA	67.248,62	0,00	66.914,55	0,00	0,00	0,00	43.929,53	178.092,70	0,00	178.092,70		
521500	NOVA VENEZA	37.201,25	0,00	55.802,22	0,00	0,00	0,00	49.188,89	142.192,36	0,00	142.192,36		
521520	NOVO BRASIL	910.830,18	0,00	107.507,31	0,00	150.000,00	0,00	662.922,40	1.831.259,89	0,00	1.831.259,89		
521523	NOVO GAMA	25.182,63	0,00	0,00	0,00	0,00	0,00	8.770,00	33.952,63	0,00	33.952,63		
521525	NOVO PLANALTO	139.475,56	0,00	213.517,78	0,00	0,00	0,00	179.474,40	532.467,74	0,00	532.467,74		
521530	ORIZONA	18.953,76	0,00	0,00	0,00	0,00	0,00	10.539,83	29.493,59	0,00	29.493,59		
521540	OURO VERDE DE GOIÁS	43.867,62	1.893,85	66.009,91	0,00	0,00	0,00	11.118,697,80	2.057.873,11	0,00	2.057.873,11		
521550	OUVIDOR	240.085,50	30.129,74	472.111,34	46.848,73	150.000,00	0,00	34.872,34	146.030,20	0,00	146.030,20		
521560	PADRE BERNARDO	49.311,31	0,00	61.846,55	0,00	0,00	0,00	218.517,75	746.267,08	0,00	746.267,08		
521565	PALESTINA DE GOIÁS	231.766,81	0,00	284.954,13	11.028,40	0,00	0,00	528.480,95	578.907,05	0,00	578.907,05		
521570	PALMEIRAS DE GOIÁS	16.874,13	429,16	33.122,81	0,00	0,00	0,00	47.317,32	124.564,01	0,00	124.564,01		
521580	PALMELO	40.916,61	0,00	36.330,08	0,00	0,00	0,00	6.872,01	35.829,90	0,00	35.829,90		
521590	PALMINÓPOLIS	28.957,89	0,00	0,00	0,00	0,00	0,00	89.948,55	310.636,66	0,00	310.636,66		
521600	PANAMÁ	109.311,17	0,00	111.376,94	0,00	0,00	0,00	111.769,26	477.705,05	0,00	477.705,05		
521620	PARANAÍGUARA	157.669,98	2.991,66	205.274,15	0,00	0,00	0,00	9.091,26	21.369,15	0,00	21.369,15		
521640	PARAÚNA	12.277,89	0,00	0,00	0,00	0,00	0,00	137.606,26	358.261,40	0,00	358.261,40		
521645	PEROLÂNDIA	92.745,03	0,00	117.738,86	10.171,25	0,00	0,00	325.259,80	1.104.264,86	0,00	1.104.264,86		
521690	PETROLINA DE GOIÁS	3.998,48	0,00	435.067,22	20.134,15	22.825,16	0,00	6.234,80	10.233,28	0,00	10.233,28		
521690	PILAR DE GOIÁS	295.522,71	5.455,82	0,00	0,00	0,00	0,00	152.791,19	541.912,11	0,00	541.912,11		
521710	PIRACANJUBA	172.062,04	0,00	217.058,88	0,00	0,00	0,00	502.920,17	725.613,42	0,00	725.613,42		
521720	PIRANHAS	96.819,01	9.866,68	116.007,57	0,00	0,00	0,00	892.938,91	1.881.934,11	0,00	1.881.934,11		
521730	PIRENÓPOLIS	388.095,43	23.175,05	525.422,16	51.302,56	0,00	0,00	6.014.379,75	6.014.379,75	0,00	6.014.379,75		
521740	PIRES DO RIO	1.432.667,79	2.584,62	2.452.933,67	29.719,41	414.000,00	0,00	1.682.474,26	817.425,60	0,00	817.425,60		
521760	PLANALTIMA	227.379,39	11.942,83	280.470,26	56.442,90	0,00	0,00	1.573.922,29	4.157.302,29	0,00	4.157.302,29		
521770	PONTALINA	611.964,29	133.982,96	785.980,29	114.252,45	937.200,00	0,00	10.906,14	18.864,39	0,00	18.864,39		
521800	PORANGATU	7.958,25	0,00	0,00	0,00	0,00	0,00	46.346,27	178.892,92	0,00	178.892,92		
521805	PORTEIRÃO	55.091,50	0,00	77.455,15	0,00	0,00	0,00	1.122.032,84	2.735.928,83	0,00	2.735.928,83		
521810	PORTELÂNDIA	397.677,33	41.243,59	579.947,95	115.027,13	480.000,00	0,00	13.519,69	13.519,69	0,00	13.519,69		
521830	POSSE	2.025,65	0,00	0,00	0,00	0,00	0,00	11.494,04	13.519,69	0,00	13.519,69		
521839	PROFESSOR JAMIL	572.205,09	54.608,24	743.376,22	37.181,13	150.000,00	0,00	1.052.610,60	2.609.981,28	0,00	2.609.981,28		
521850	QUIRINÓPOLIS	129.657,82	1.972,93	174.328,55	14.348,87	0,00	0,00	148.768,86	469.075,03	0,00	469.075,03		
521860	RIALMA	14.476,91	0,00	0,00	0,00	0,00	0,00	11.046,09	25.523,00	0,00	25.523,00		
521870	RIANÁPOLIS	20.822,58	0,00	0,00	0,00	0,00	0,00	9.376,14	30.198,72	0,00	30.198,72		
521878	RIO QUENTE	2.174.794,89	339.599,96	3.011.740,03	388.670,82	1.536.561,97	0,00	4.162.654,18	11.614.021,65	0,00	11.614.021,65		
521880	RIO VERDE	188.646,05	1.922,00	276.994,63	0,00	0,00	0,00	307.031,14	774.593,82	0,00	774.593,82		
521890	RUBIATABA	90.377,91	0,00	122.806,52	0,00	0,00	0,00	44.312,73	257.497,16	0,00	257.497,16		
521900	SANCLERLÂNDIA	46.567,33	0,00	52.841,02	0,00	0,00	0,00	79.827,16	179.235,51	0,00	179.235,51		
521910	SANTA BARBARA DE GOIÁS	30.227,28	0,00	54.908,21	0,00	0,00	0,00	45.334,82	130.470,31	0,00	130.470,31		
521920	SANTA CRUZ DE GOIÁS	60.064,17	0,00	77.637,13	0,00	0,00	0,00	55.117,33	192.818,63	0,00	192.818,63		
521925	SANTA FÉ DE GOIÁS	442.292,55	0,00	588.988,47	0,00	150.000,00	0,00	868.068,08	2.049.369,10	0,00	2.049.369,10		
521930	SANTA HELENA DE GOIÁS	3.848,49	0,00	0,00	0,00	0,00	0,00	10.581,80	14.430,29	0,00	14.430,29		
521935	SANTA ISABEL	26.856,37	0,00	0,00	0,00	0,00	0,00	13.888,80	40.745,17	0,00	40.745,17		
521940	SANTA RITA DO ARAGUAIA	2.457,60	0,00	0,00	0,00	0,00	0,00	9.107,14	11.564,74	0,00	11.564,74		
521945	SANTA RITA DO NOVO DESTINO	0,00	0,00	0,00	0,00	0,00	0,00	43.096,78	128.582,75	0,00	128.582,75		


QUADRO 1 - PPI ASSISTENCIAL - DETALHAMENTO DOS RECURSOS FINANCEIROS FEDERAIS PARA A ASSISTÊNCIA DE MÉDIA E ALTA COMPLEXIDADE

SECRETARIA DE ESTADO DA SAÚDE DE GOIÁS

COMPETÊNCIA: MAIO/2010

Código IBGE	NOME	ASSISTÊNCIA AMBULATORIAL		ASSISTÊNCIA HOSPITALAR			Incentivos Permanentes de custeio (+)	Valores Recebidos de outras Ufs	Ajustes	Total Programado no Município	Registro de valores de M.C. Amb. enc. a outras UFs.	Total
		Pop.	Própria	Pop. Referenciada	Pop.	Própria						
521980	SANTA TEREZA DE GOIÁS	48.363,73	0,00	0,00	65.112,94	0,00	0,00	0,00	46.446,20	159.922,87	0,00	159.922,87
521970	SANTA TEREZINHA DE GOIÁS	97.327,52	1.305,43	0,00	154.143,26	6.918,24	0,00	0,00	126.679,30	386.373,75	0,00	386.373,75
521971	SANTO ANTÔNIO DA BARRA	6.826,09	0,00	0,00	0,00	0,00	0,00	0,00	12.888,34	19.714,43	0,00	19.714,43
521973	SANTO ANTÔNIO DE GOIÁS	14.442,67	0,00	0,00	53.102,87	0,00	0,00	0,00	32.288,70	99.834,24	0,00	99.834,24
521975	SANTO ANTÔNIO DO DESCOBERTO	916.033,61	0,00	0,00	1.384.044,20	0,00	150.000,00	0,00	586.638,19	3.016.716,01	0,00	3.016.716,01
521980	SÃO DOMINGOS	52.669,84	0,00	0,00	156.296,75	0,00	0,00	0,00	103.446,71	312.413,30	0,00	312.413,30
521980	SÃO FRANCISCO DE GOIÁS	47.941,39	0,00	0,00	5.594,30	0,00	0,00	0,00	23.503,37	84.329,53	0,00	84.329,53
522000	SÃO JOÃO D'ALIANÇA	115.972,96	0,00	0,00	151.226,60	15.053,15	0,00	0,00	97.869,57	380.122,28	0,00	380.122,28
522005	SÃO JOÃO DA PARAUNA	11.052,00	0,00	0,00	0,00	0,00	0,00	0,00	7.848,94	18.900,94	0,00	18.900,94
522010	SÃO LUÍS DE MONTES BELOS	378.086,55	33.653,29	0,00	548.578,94	88.672,11	255.600,00	0,00	945.254,58	2.249.845,47	0,00	2.249.845,47
522015	SÃO LUIZ DO NORTE	27.455,44	0,00	0,00	0,00	0,00	0,00	0,00	11.716,26	39.171,70	0,00	39.171,70
522020	SÃO MIGUEL DO ARAGUAIA	334.472,45	4.828,13	0,00	454.710,83	45.999,40	0,00	0,00	738.861,34	1.578.873,15	0,00	1.578.873,15
522026	SÃO MIGUEL DO PASSA QUATRO	20.307,60	0,00	0,00	50.646,70	0,00	0,00	0,00	35.098,22	106.052,52	0,00	106.052,52
522028	SÃO PATRÍCIO	13.486,05	0,00	0,00	0,00	0,00	0,00	0,00	4.689,84	18.175,89	0,00	18.175,89
522040	SÃO SIMÃO	204.898,48	528,50	0,00	273.767,77	6.615,72	150.000,00	0,00	157.778,12	793.588,59	0,00	793.588,59
522045	SENADOR CANEDO	1.027.413,55	39.789,00	0,00	1.319.829,21	177.047,00	255.600,00	0,00	8.595.730,33	11.415.409,08	0,00	11.415.409,08
522050	SERRANÓPOLIS	44.181,97	0,00	0,00	58.797,18	0,00	0,00	0,00	63.892,76	166.871,91	0,00	166.871,91
522060	SILVÂNIA	219.813,68	26.503,41	0,00	317.120,40	19.420,05	150.000,00	0,00	788.590,09	1.521.447,63	0,00	1.521.447,63
522068	SIMOLÂNDIA	89.360,20	0,00	0,00	104.645,99	0,00	0,00	0,00	64.770,09	258.776,27	0,00	258.776,27
522070	SITIO D'ABADIA	7.125,66	0,00	0,00	0,00	0,00	0,00	0,00	18.187,54	25.313,20	0,00	25.313,20
522100	TAQUARAL DE GOIÁS	28.227,69	0,00	0,00	42.608,25	0,00	0,00	0,00	22.103,58	92.939,52	0,00	92.939,52
522108	TERESINA DE GOIÁS	9.744,20	0,00	0,00	0,00	0,00	0,00	0,00	7.682,06	17.406,26	0,00	17.406,26
522119	TEREZÓPOLIS DE GOIÁS	59.407,37	0,00	0,00	0,00	0,00	0,00	0,00	15.169,64	74.577,01	0,00	74.577,01
522130	TRES RANCHOES	1.127,14	0,00	0,00	1.666,78	0,00	0,00	0,00	7.480,40	10.274,32	0,00	10.274,32
522140	TRINDADE	1.422.408,79	94.658,94	0,00	1.018.334,86	54.551,17	1.457.887,30	0,00	17.429.883,32	21.477.724,38	0,00	21.477.724,38
522145	TROMBAS	26.918,83	0,00	0,00	16.311,00	0,00	0,00	0,00	35.527,97	78.757,80	0,00	78.757,80
522150	TURVÂNIA	48.741,69	0,00	0,00	92.438,63	0,00	0,00	0,00	59.668,94	200.849,26	0,00	200.849,26
522155	TURVELÂNDIA	36.465,96	0,00	0,00	60.678,08	0,00	0,00	0,00	33.783,04	130.927,08	0,00	130.927,08
522157	UIRAPURU	25.395,58	0,00	0,00	0,00	0,00	0,00	0,00	8.639,91	34.035,49	0,00	34.035,49
522160	URUAÇU	517.198,03	89.900,72	0,00	651.313,40	108.967,96	255.600,00	0,00	1.164.436,81	2.787.416,92	0,00	2.787.416,92
522170	URUANA	67.391,62	0,00	0,00	212.816,68	0,00	0,00	0,00	157.294,47	437.502,77	0,00	437.502,77
522180	URUTAI	23.421,28	785,28	0,00	0,00	0,00	0,00	0,00	9.168,28	33.374,84	0,00	33.374,84
522185	VALPARAISO DE GOIÁS	1.716.088,03	264.848,85	0,00	1.505.789,62	0,00	255.600,00	0,00	1.320.725,93	5.063.052,43	0,00	5.063.052,43
522190	VARIÁO	10.520,84	0,00	0,00	0,00	0,00	0,00	0,00	12.873,00	23.393,84	0,00	23.393,84
522200	VIANÓPOLIS	150.590,33	0,00	0,00	231.458,64	935,10	0,00	0,00	257.008,86	639.992,93	0,00	639.992,93
522205	VICENTINÓPOLIS	53.760,84	0,00	0,00	72.794,59	0,00	0,00	0,00	66.270,57	192.826,00	0,00	192.826,00
522220	VILA BOA	50.604,77	0,00	0,00	59.030,39	19.288,80	0,00	0,00	79.953,02	208.876,98	0,00	208.876,98
522230	VILA PROPÍCIO	8.047,26	0,00	0,00	1.085,47	0,00	0,00	0,00	14.198,97	23.331,70	0,00	23.331,70
		86.690.899,41	32.533.413,79	0,00	130.238.142,88	60.540.135,56	40.786.311,65	0,00	320.915.953,62	671.703.856,91	0,00	671.703.856,91

Goiania, de 2010
 Irani Ribeiro de Moura
 -Secretária de Estado da Saúde -


 Husam Kamal Ed Din Sammur
 -Presidente do COSEMS -


QUADRO 2: PPI ASSISTENCIAL
DETALHAMENTO DOS VALORES PROGRAMADOS NA SECRETARIA DE ESTADO DA SAÚDE DE GOIÁS

COMPETÊNCIA: MAIO/2010

Hemorrede	5.461.822,08
Tratamento Fora do Domicílio Estadual	354.477,76
Valores recebidos de outras UFs (p/ SES)	0,00
Outros:	4.954.385,97
TOTAL DOS RECURSOS PROGRAMADOS NA SES	10.770.685,81
Recursos sob Gestão Estadual	
TOTAL SOB GESTÃO ESTADUAL	10.770.685,81

Goiânia, de _____ de 2010


 Irani Ribeiro de Moura
 - Secretária de Estado da Saúde -


 Husam Kamal Ed Din Sammur
 - Presidente do COSEMS -

QUADRO 5: PPI ASSISTENCIAL
DETALHAMENTO DOS VALORES A SEREM DESCONTADOS DA PPI DOS
MUNICÍPIOS EM FUNÇÃO DE ESTABELECIMENTOS SOB GESTÃO ESTADUAL

SECRETARIA DE ESTADO DA SAÚDE DE GOIÁS

COMPETÊNCIA: MAIO/2010

IBGE	MUNICÍPIO	Valor Anual a ser destinado ao Fundo Estadual de Saúde
520013	ACREÚNA	754.236,97
520020	ÁGUA LIMPA	23.844,64
520025	ÁGUAS LINDAS DE GOIÁS	6.169.968,92
520055	ALTO HORIZONTE	29.036,36
520085	AMERICANO DO BRASIL	197.032,35
520110	ANÁPOLIS	184.800,00
520120	ANHANGÜERA	1.458,14
520145	APARECIDA DO RIO DOCE	29.543,51
520180	ARAGOIÂNIA	269.626,20
520215	ARAGUAPAZ	305.332,42
520235	ARENÓPOLIS	161.654,22
520250	ARUANÁ	202.804,57
520260	AURILÂNDIA	24.438,90
520280	AVELINÓPOLIS	56.412,12
520310	BALIZA	6.411,63
520320	BARRO ALTO	199.692,46
520340	BOM JARDIM DE GOIÁS	370.427,54
520355	BONFINÓPOLIS	249.750,11
520357	BONÓPOLIS	23.477,94
520360	BRAZABRANTES	16.360,86
520390	BURITI ALEGRE	345.565,09
520400	CABECEIRAS	299.270,88
520420	CACHOEIRA DE GOIÁS	9.241,62
520425	CACHOEIRA DOURADA	353.643,04
520430	CAÇU	570.939,56
520440	CAIAPÔNIA	1.055.446,02
520455	CALDAZINHA	17.333,35
520460	CAMPESTRE DE GOIÁS	28.389,09
520465	CAMPINAÇU	65.912,35
520470	CAMPINORTE	321.816,97
520485	Campo Limpo de Goiás	34.274,14
520495	CAMPOS VERDES	137.227,88
520500	CARMO DO RIO VERDE	234.119,06
520520	CATURAI	103.927,05
520530	CAVALCANTE	458.950,00
520549	CIDADE OCIDENTAL	2.704.658,66
520552	COLINAS DO SUL	121.934,63
520580	CORUMBÁ DE GOIÁS	201.294,57
520630	CRISTIANÓPOLIS	103.006,99
520640	CRIXÁS	961.247,68
520650	CROMÍNIA	86.108,23
520660	CUMARI	53.043,61
520670	DAMIANÓPOLIS	155.419,23
520680	DAMOLÂNDIA	83.254,18
520690	DAVINÓPOLIS	5.177,73
520725	DOVERLÂNDIA	384.026,08
520750	ESTRELA DO NORTE	124.298,91
520760	FAZENDA NOVA	251.664,00
520790	FLORES DE GOIÁS	354.947,70
520810	FORMOSO	221.297,58
520815	Gameleira de Goiás	9.275,78
520850	GOIANDIRA	611.518,75
520870	GOIÂNIA	184.800,00
520915	GOUVELÂNDIA	33.231,69
520920	GUAPÔ	644.679,28
520929	GUARAÍTA	29.890,01
520940	GUARANI DE GOIÁS	60.910,89

QUADRO 5: PPI ASSISTENCIAL
DETALHAMENTO DOS VALORES A SEREM DESCONTADOS DA PPI DOS
MUNICÍPIOS EM FUNÇÃO DE ESTABELECIMENTOS SOB GESTÃO ESTADUAL

SECRETARIA DE ESTADO DA SAÚDE DE GOIÁS

COMPETÊNCIA: MAIO/2010

IBGE	MUNICÍPIO	Valor Anual a ser destinado ao Fundo Estadual de Saúde
520945	GUARINOS	13.787,80
520980	HIDROLINA	100.679,44
520990	IACIARA	561.098,82
520993	INACIOLÂNDIA	145.120,52
520995	INDIARA	520.183,81
521015	Ipiranga de Goiás	8.162,52
521030	ISRAELÂNDIA	109.587,87
521056	ITAGUARI	40.213,38
521090	ITAPACI	1.291.197,54
521100	ITAPIRAPUÁ	597.850,53
521130	ITARUMÃ	210.057,61
521160	IVOLÂNDIA	132.874,39
521170	JANDAIA	258.952,43
521200	JAUPACI	110.812,88
521205	JESÚPOLIS	12.390,62
521225	Lagoa Santa	3.605,24
521230	LEOPOLDO DE BULHÕES	340.006,51
521260	MAIRIPOTABA	80.836,72
521270	MAMBÁI	220.213,21
521290	MARZAGÃO	70.467,17
521295	MATRINCHÃ	179.117,30
521300	MAURILÂNDIA	199.240,65
521305	MIMOSO DE GOIÁS	6.686,45
521375	MONTIVIDIU	256.912,13
521377	MONTIVIDIU DO NORTE	23.782,34
521385	MORRO AGUDO DE GOIÁS	79.729,31
521390	MOSSÂMEDES	227.098,52
521405	MUNDO NOVO	394.972,81
521410	MUTUNÓPOLIS	131.633,77
521470	NOVA AMÉRICA	14.046,47
521480	NOVA AURORA	8.844,96
521486	NOVA GLÓRIA	89.159,05
521487	NOVA IGUAÇU DE GOIÁS	5.976,91
521490	NOVA ROMA	42.135,98
521525	NOVO PLANALTO	33.952,63
521540	OURO VERDE DE GOIÁS	29.493,59
521565	PALESTINA DE GOIÁS	146.030,20
521580	PALMELO	578.907,05
521590	PALMINÓPOLIS	124.564,01
521600	PANAMÁ	35.829,90
521630	PARANAIGUARA	310.636,66
521645	PEROLÂNDIA	21.369,15
521690	PILAR DE GOIÁS	10.233,28
521730	PIRENÓPOLIS	725.613,42
521805	PORTEIRÃO	18.864,39
521839	PROFESSOR JAMIL	13.519,69
521870	RIANÁPOLIS	25.523,00
521900	SANCLERLÂNDIA	257.497,16
521910	SANTA BÁRBARA DE GOIÁS	179.235,51
521925	SANTA FÉ DE GOIÁS	192.818,63
521930	SANTA HELENA DE GOIÁS	1.899.369,10
521935	SANTA ISABEL	14.430,29
521940	SANTA RITA DO ARAGUAIA	40.745,17
521945	SANTA RITA DO NOVO DESTINO	11.564,74
521960	SANTA TEREZA DE GOIÁS	159.922,87
521970	SANTA TEREZINHA DE GOIÁS	386.373,75
521975	SANTO ANTÔNIO DO DESCOBERTO	2.866.716,01

Assinatura

QUADRO 5: PPI ASSISTENCIAL
DETALHAMENTO DOS VALORES A SEREM DESCONTADOS DA PPI DOS
MUNICÍPIOS EM FUNÇÃO DE ESTABELECIMENTOS SOB GESTÃO ESTADUAL

SECRETARIA DE ESTADO DA SAÚDE DE GOIÁS


COMPETÊNCIA: MAIO/2010

IBGE	MUNICÍPIO	Valor Anual a ser destinado ao Fundo Estadual de Saúde
521980	SÃO DOMINGOS	312.413,30
522005	SÃO JOÃO DA PARAÚNA	18.900,94
522015	SÃO LUIZ DO NORTE	39.171,70
522026	SÃO MIGUEL DO PASSA QUATRO	106.052,52
522028	SÃO PATRÍCIO	18.175,89
522040	SÃO SIMÃO	643.588,59
522050	SERRANÓPOLIS	166.871,91
522070	SÍTIO D'ABADIA	25.313,20
522108	TERESINA DE GOIÁS	17.406,26
522119	TEREZÓPOLIS DE GOIÁS	74.577,01
522130	TRÊS RANCHOS	10.274,32
522140	TRINDADE	15.177.805,59
522150	TURVÂNIA	200.849,26
522155	TURVELÂNDIA	130.927,08
522157	UIRAPURU	34.035,49
522185	VALPARAÍSO DE GOIÁS	4.807.452,43
522190	VARJÃO	23.393,84
522200	VIANÓPOLIS	639.992,93
522205	VICENTINÓPOLIS	192.826,00
522230	VILA PROPÍCIO	23.331,70
TOTAL		57.932.058,02

Goiânia, de 1 de 2010


 Iran Ribeiro de Moura

- Secretária de Estado da Saúde -


 Husam Kamal Ed Din Sammur
 Presidente do COSEMS -


QUADRO 6: PPI ASSISTENCIAL
 DETALHAMENTO DOS VALORES A SEREM DESCONTADOS DA PPI DOS MUNICÍPIOS PARA RETENÇÃO DOS RECURSOS PELO FNS E TRANSFERÊNCIA
 DIRETA ÀS UNIDADES PRESTADORAS UNIVERSITÁRIAS FEDERAIS

SECRETARIA DE ESTADO DA SAÚDE DE GOIÁS
 COMPETÊNCIA: MAIO/2010

GESTÃO	IBGE	MUNICÍPIOS	NOME DA UNIDADE	CÓDIGO CNES	Nº DO CONTRATO	DATA DE PUBLICAÇÃO DO EXTRATO DO CONTRATO	VALOR ANUAL A SER RETIDO NO FNS E TRANSFERIDO DIRETAMENTE A UNIDADE PRESTADORA
	520870	Goiânia	Hospital das Clínicas da Universidade Federal de Goiás				24.517.361,52
SUB TOTAL GESTÃO MUNICIPAL (1ª parte)							
GESTÃO MUNICIPAL							24.517.361,52
SUB TOTAL GESTÃO ESTADUAL (2ª parte)							
GESTÃO ESTADUAL							24.517.361,52
TOTAL GERAL QUADRO 6							
							24.517.361,52

Goiânia, de de 2010


 Irani Ribeiro de Moura
 - Secretária de Estado da Saúde -


 Husam Kamal Ed Din Sammur
 - Presidente do COSEMS -

QUADRO 7 (Totalizador): PPI ASSISTENCIAL - VALORES DE REPASSE AOS FUNL... MUNICIPAIS DE SAÚDE
SECRETARIA DE ESTADO DA SAÚDE DE GOIÁS
COMPETÊNCIA: MAIO/2010

Código IBGE	NOME	ASSISTÊNCIA AMBULATORIAL E HOSPITALAR		Incentivos Permanentes de custeio (+)	Ajustes	Valores de TCEP com transferências realizadas ao FES (-)	Valores de estabelecimentos sob gestão Estadual (-)	Valores retidos no Fundo Nacional da saúde (-)	Valores encaminhados ou recebidos de outras Ufs (+ ou -)	Total Fundo Municipal
		PRÓPRIA	REFERENCIADA							
520005	ABADIA DE GOIÁS	62.112,41	-	0,00	19.091,77	0,00	0,00	0,00	0	81.204,19
520010	ABADIÂNIA	137.553,31	-	150.000,00	38.117,77	0,00	0,00	0,00	0	325.671,08
520013	ACREUNA	522.656,59	-	0,00	231.580,38	0,00	754.236,97	0,00	0	0,00
520015	ADELÂNDIA	9.682,21	-	0,00	8.693,28	0,00	0,00	0,00	0	18.375,49
520017	ÁGUA FRIA DE GOIÁS	113.962,12	2.751,48	0,00	19.199,37	0,00	0,00	0,00	0	135.912,97
520020	ÁGUA LIMPA	18.273,73	-	0,00	5.570,91	0,00	23.844,64	0,00	0	0,00
520025	ÁGUAS LINDAS DE GOIÁS	4.553.828,21	47.472,26	480.000,00	1.568.668,46	0,00	6.169.969,92	0,00	0	480.000,00
520030	ALEXÂNIA	590.234,39	-	0,00	252.026,03	0,00	0,00	0,00	0	842.260,42
520050	ALOÂNIA	30.200,73	-	0,00	14.747,90	0,00	0,00	0,00	0	44.948,63
520055	ALTO HORIZONTE	20.029,90	-	0,00	9.006,46	0,00	29.036,36	0,00	0	0,00
520060	ALTO PARAISO DE GOIÁS	216.251,14	-	0,00	37.014,99	0,00	0,00	0,00	0	253.266,14
520080	ALVORADA DO NORTE	269.424,86	92.636,06	150.000,00	640.643,11	0,00	0,00	0,00	0	1.152.704,03
520082	AMARALINA	7.761,91	-	0,00	7.969,91	0,00	0,00	0,00	0	15.731,82
520085	AMERICANO DO BRASIL	129.143,08	-	0,00	67.889,27	0,00	197.032,35	0,00	0	0,00
520090	AMORINÓPOLIS	111.956,99	-	0,00	39.044,26	0,00	0,00	0,00	0	151.001,25
520110	ANÁPOLIS	18.051.861,93	10.415.806,68	3.093.255,66	32.674.056,53	0,00	184.800,00	0,00	0	64.050.180,80
520120	ANHANGUERA	45,91	-	0,00	1.412,23	0,00	1.458,14	0,00	0	0,00
520130	ANICUNS	499.473,94	56.045,49	0,00	287.172,03	0,00	0,00	0,00	0	842.691,46
520140	APARECIDA DE GOIÂNIA	19.067.913,48	2.095.210,41	930.000,00	24.332.066,94	0,00	0,00	0,00	0	46.425.190,82
520145	APARECIDA DO RIO DOCE	22.812,47	-	0,00	6.731,04	0,00	29.543,51	0,00	0	0,00
520150	APORÉ	92.215,49	-	0,00	31.562,39	0,00	0,00	0,00	0	123.777,88
520160	ARAÇU	67.067,51	-	0,00	53.002,46	0,00	0,00	0,00	0	120.069,97
520170	ARAGARÇAS	667.381,87	24.627,71	0,00	213.845,67	0,00	0,00	0,00	0	905.855,25
520180	ARAGOIÂNIA	180.991,58	-	0,00	88.634,62	0,00	269.626,20	0,00	0	0,00
520215	ARAGUAPAZ	226.001,27	-	0,00	79.331,15	0,00	305.332,42	0,00	0	0,00
520235	ARENÓPOLIS	118.069,91	-	0,00	43.584,31	0,00	161.654,22	0,00	0	0,00
520250	ARUANÁ	147.513,27	-	0,00	55.291,30	0,00	202.804,57	0,00	0	0,00
520260	AURILÂNDIA	14.673,41	-	0,00	9.765,49	0,00	24.438,90	0,00	0	0,00
520280	AVELINÓPOLIS	20.976,59	-	0,00	35.435,53	0,00	56.412,12	0,00	0	0,00
520310	BALIZA	1.655,74	-	0,00	4.755,89	0,00	6.411,83	0,00	0	0,00
520320	BARRO ALTO	116.835,55	7.525,95	0,00	75.330,96	0,00	199.692,46	0,00	0	0,00
520330	BELA VISTA DE GOIÁS	517.094,21	-	0,00	235.720,35	0,00	0,00	0,00	0	752.814,56
520340	BOM JARDIM DE GOIÁS	264.325,49	6.070,71	0,00	100.031,34	0,00	370.427,54	0,00	0	0,00
520350	BOM JESUS DE GOIÁS	446.704,42	-	150.000,00	221.039,46	0,00	0,00	0,00	0	817.743,88
520355	BONFINÓPOLIS	156.905,20	-	0,00	92.844,91	0,00	249.750,11	0,00	0	0,00
520357	BONÓPOLIS	16.064,61	-	0,00	7.413,33	0,00	23.477,94	0,00	0	0,00
520360	BRAZABRANTES	5.231,79	-	0,00	11.129,07	0,00	16.360,86	0,00	0	0,00
520380	BRITÂNIA	169.504,98	-	0,00	72.025,72	0,00	0,00	0,00	0	241.530,70
520390	BURITI ALEGRE	229.383,26	-	0,00	116.181,83	0,00	345.565,09	0,00	0	0,00
520393	BURITI DE GOIÁS	84.881,36	-	150.000,00	31.331,72	0,00	0,00	0,00	0	266.213,08
520396	BURITINÓPOLIS	40.899,73	-	0,00	11.459,01	0,00	0,00	0,00	0	52.348,74
520400	CABECEIRAS	226.402,31	-	0,00	72.868,57	0,00	299.270,88	0,00	0	0,00
520410	CACHOEIRA ALTA	188.036,30	-	0,00	27.427,79	0,00	0,00	0,00	0	215.464,09
520420	CACHOEIRA DE GOIÁS	5.621,26	-	0,00	3.620,36	0,00	9.241,62	0,00	0	0,00
520425	CACHOEIRA DOURADA	245.264,64	-	0,00	108.378,40	0,00	353.643,04	0,00	0	0,00
520430	CAGU	319.853,41	157,84	0,00	250.928,31	0,00	570.939,56	0,00	0	0,00
520440	CAIAPÔNIA	464.679,45	-	0,00	590.766,57	0,00	1.055.446,02	0,00	0	0,00
520450	CALDAS NOVAS	2.332.474,03	169.284,39	0,00	1.960.988,50	0,00	0,00	0,00	0	4.462.746,91
520455	CALDASINHA	9.023,61	-	0,00	8.309,74	0,00	17.333,35	0,00	0	0,00
520460	CAMPESTE DE GOIÁS	16.173,73	-	0,00	12.215,36	0,00	28.389,09	0,00	0	0,00
520465	CAMPINAÇU	42.949,40	-	0,00	22.962,95	0,00	65.912,35	0,00	0	0,00
520470	CAMPINORTE	231.851,59	2.489,26	0,00	87.476,12	0,00	321.816,97	0,00	0	0,00

Handwritten signature

Código IBGE	NOME	ASSISTENCIA AMBULATORIAL E HOSPITALAR			Incentivos Permanentes de custeio (+)	Ajustes	Valores de TCEP com transferencias realizadas ao FES (-)	Valores de estabelecimentos sob gestao Estadual (-)	Valores retidos no Fundo Nacional da saude (-)	Valores encaminhados ou recebidos de outras Ufs (+ ou -)	Total Fundo Municipal
		PRÓPRIA	REFERENCIADA								
520480	CAMPO ALEGRE DE GOIAS	101.979,86	-	0,00	33.738,12	0,00	0,00	0,00	0	0	135.717,98
520485	Campo Limpo de Goiás	19.876,35	-	0,00	14.397,79	0,00	34.274,14	0,00	0	0	0,00
520490	CAMPOS BELOS	641.633,95	273.782,50	150.000,00	856.276,31	0,00	0,00	0,00	0	0	1.921.692,76
520495	CAMPOS VERDES	70.618,18	-	0,00	66.609,70	0,00	137.227,88	0,00	0	0	0,00
520500	CARMO DO RIO VERDE	155.022,25	-	0,00	79.096,81	0,00	234.119,06	0,00	0	0	0,00
520505	CASTELANDIA	79.759,58	-	0,00	50.761,32	0,00	0,00	0,00	0	0	130.520,90
520510	CATALAO	2.564.006,03	-	246.949,78	4.914.036,58	0,00	0,00	0,00	0	0	8.241.531,70
520520	CATURAL	89.753,53	-	0,00	14.173,52	0,00	103.927,05	0,00	0	0	0,00
520530	CAVALCANTE	287.341,54	48.042,14	0,00	123.566,31	0,00	458.950,00	0,00	0	0	0,00
520540	CERES	688.143,00	1.978.816,10	1.058.033,74	2.448.141,12	0,00	0,00	0,00	0	0	6.173.133,96
520545	CEZARINA	167.430,77	-	0,00	63.348,36	0,00	0,00	0,00	0	0	230.779,13
520547	CHAPADAO DO CEU	123.255,23	-	0,00	65.788,19	0,00	0,00	0,00	0	0	191.043,42
520549	CIDADE OCIDENTAL	1.585.701,19	511.289,87	150.000,00	607.667,60	0,00	2.704.658,66	0,00	0	0	150.000,00
520551	COCAL ZINHO DE GOIAS	526.643,32	-	0,00	196.238,69	0,00	0,00	0,00	0	0	721.882,01
520552	COLINAS DO SUL	67.557,03	-	0,00	54.377,60	0,00	121.934,63	0,00	0	0	0,00
520570	COBREGO DO OURO	67.118,60	-	0,00	24.489,45	0,00	0,00	0,00	0	0	91.608,05
520580	CORUMBA DE GOIAS	128.116,58	-	0,00	73.177,99	0,00	201.294,57	0,00	0	0	0,00
520590	CORUMBABA	140.727,03	-	0,00	50.677,45	0,00	0,00	0,00	0	0	191.404,48
520620	CRISTALINA	832.982,51	15.007,25	255.600,00	365.329,37	0,00	0,00	0,00	0	0	1.468.919,13
520630	CRISTIANOPOLIS	67.267,54	-	0,00	50.677,45	0,00	103.006,99	0,00	0	0	0,00
520640	CRIXAS	346.336,54	16.710,87	150.000,00	598.200,27	0,00	961.247,68	0,00	0	0	150.000,00
520650	CHOMINIA	65.293,37	-	0,00	22.515,62	0,00	86.108,23	0,00	0	0	0,00
520660	CUMARI	30.527,99	-	0,00	20.814,66	0,00	53.043,61	0,00	0	0	0,00
520670	DAMIANOPODIS	88.571,83	62.425,06	0,00	39.939,23	0,00	155.419,23	0,00	0	0	0,00
520680	DAMOLANDIA	221,53	-	0,00	20.829,12	0,00	83.254,18	0,00	0	0	0,00
520690	DAVINOPOLIS	75.003,19	-	0,00	4.956,20	0,00	5.177,73	0,00	0	0	0,00
520710	DORAMA	21.881,26	-	0,00	17.159,99	0,00	0,00	0,00	0	0	92.163,18
520725	DOVERLANDIA DE GOIAS	21.549,16	7.625,63	0,00	164.851,29	0,00	384.026,08	0,00	0	0	175.450,13
520735	EDEALINA	24.596,53	-	0,00	15.099,19	0,00	0,00	0,00	0	0	0,00
520740	EDEIA	281.244,22	-	0,00	163.680,61	0,00	0,00	0,00	0	0	39.695,72
520750	ESTRELA DO NORTE	84.402,68	-	0,00	39.896,23	0,00	124.298,91	0,00	0	0	444.924,83
520753	FAINA	197.932,40	-	0,00	86.967,04	0,00	0,00	0,00	0	0	0,00
520760	FAZENDA NOVA	193.005,15	-	0,00	58.658,85	0,00	251.664,00	0,00	0	0	284.899,44
520780	FIRMINOPOLIS	288.844,37	76.167,32	0,00	129.355,24	0,00	0,00	0,00	0	0	489.756,05
520790	FLORES DE GOIAS	288.844,37	5.762,46	0,00	80.340,87	0,00	354.947,70	0,00	0	0	0,00
520800	FORMOSA	3.707.840,20	545.668,01	1.165.017,77	2.760.498,49	0,00	0,00	0,00	0	0	8.199.024,47
520810	FORMOSO	152.125,45	5.937,70	0,00	63.834,43	0,00	221.297,58	0,00	0	0	0,00
520815	Gamela de Goiás	367,59	-	0,00	8.908,19	0,00	9.275,78	0,00	0	0	0,00
520840	GOIANAPOLIS	264.985,34	-	0,00	173.081,68	0,00	0,00	0,00	0	0	438.067,03
520850	GOIANDIRA	97.295,99	13.726,09	0,00	500.496,67	0,00	611.518,75	0,00	0	0	0,00
520860	GOIANÉSIA	1.725.262,61	172.301,78	150.000,00	1.545.793,18	0,00	0,00	0,00	0	0	3.593.347,57
520870	GOIÂNIA	73.122.539,02	70.164.066,21	18.932.825,63	157.164.966,26	0,00	0,00	24.517.361,52	0	0	294.702.255,59
520880	GOIANIRA	514.586,61	31.326,61	0,00	298.165,36	0,00	184.800,00	0,00	0	0	844.118,58
520890	GOIAS	934.362,67	154.348,91	708.000,00	2.003.167,87	0,00	0,00	0,00	0	0	3.799.879,45
520910	GOIATUBA	1.165.170,85	246.924,76	255.600,00	1.290.434,61	0,00	0,00	0,00	0	0	2.958.190,23
520915	GOUVELANDIA	17.016,27	-	0,00	16.215,42	0,00	33.231,69	0,00	0	0	0,00
520920	GUARÁ	144.389,91	-	0,00	500.289,37	0,00	644.679,28	0,00	0	0	0,00
520929	GUARAITA	23.222,02	-	0,00	6.667,99	0,00	29.890,01	0,00	0	0	0,00
520940	GUARANÍ DE GOIAS	47.936,93	-	0,00	12.973,96	0,00	60.910,89	0,00	0	0	0,00
520945	GUARINOS	7.207,09	-	0,00	6.580,71	0,00	13.787,80	0,00	0	0	0,00
520960	HEITORAI	85.141,26	-	0,00	46.775,61	0,00	0,00	0,00	0	0	131.916,87

[Handwritten signature]

Código IBGE	NOME	ASSISTÊNCIA AMBULATORIAL E HOSPITALAR		Incentivos Permanentes de custeio (+)	Ajustes	Valores de TCEP com transferências realizadas ao FES (-)	Valores de estabelecimentos sob gestão Estadual (-)	Valores retidos no Fundo Nacional da saúde (-)	Valores encaminhados ou recebidos de outras Ufs (+ ou -)	Total Fundo Municipal
		PRÓPRIA	REFERENCIADA							
520970	HIDROLÂNDIA	348.434,75	-	0,00	210.283,72	0,00	0,00	0	0	558.718,47
520980	HIDROLINA	65.601,65	-	0,00	35.077,79	0,00	100.679,44	0	0	0,00
520990	IACIARA	376.117,77	40.305,16	0,00	144.675,89	0,00	561.098,82	0	0	0,00
520993	INACIOLÂNDIA	97.262,47	-	0,00	47.858,05	0,00	145.120,52	0	0	0,00
520995	INDIARA	337.879,27	-	0,00	182.304,54	0,00	520.183,81	0	0	0,00
521000	INHUMAS	1.639.985,68	63.466,09	150.000,00	2.291.380,38	0,00	303.555,82	0	0	4.144.832,15
521015	Ipatinga de Goiás	767.418,07	8.582,11	0,00	6.994,94	0,00	8.162,52	0	0	1.079.536,00
521020	IPORÁ	1.366.565,38	242.484,34	585.600,00	867.863,42	0,00	109.587,87	0	0	3.062.503,14
521040	ITABERAÍ	76.941,36	-	0,00	32.646,51	0,00	40.213,38	0	0	0,00
521056	ITAGUARI	1.069.719,66	72.484,33	0,00	363.139,78	0,00	71.501,29	0	0	1.505.343,77
521060	ITAGUARU	29.367,94	-	0,00	10.845,44	0,00	0,00	0	0	0,00
521080	ITAJÁ	140.039,53	-	0,00	63.114,69	0,00	0,00	0	0	0,00
521090	ITAPACÍ	161.842,65	14.373,15	0,00	737.845,51	0,00	0,00	0	0	203.154,22
521100	ITAPIRAPUÁ	474.868,35	78.683,68	150.000,00	113.286,91	0,00	1.291.197,54	0	0	247.717,09
521120	ITAPURANGA	484.563,62	-	0,00	838.789,67	0,00	597.850,53	0	0	1.860.896,34
521130	ITARUMA	795.100,76	42.293,11	184.712,80	56.743,50	0,00	210.057,81	0	0	0,00
521140	ITAUJU	150.523,21	2.790,90	0,00	121.302,95	0,00	0,00	0	0	0,00
521150	ITUMBARA	220.535,67	2.651,84	0,00	4.425.307,75	0,00	132.874,39	0	0	344.490,46
521160	IVOLÂNDIA	3.217.778,92	496.809,48	1.512.798,26	49.631,04	0,00	258.952,43	0	0	9.652.694,42
521170	JANDAIA	81.374,63	7.868,72	0,00	79.063,70	0,00	0,00	0	0	0,00
521180	JARAGUÁ	1.078.619,10	97.953,86	0,00	1.038.866,05	0,00	0,00	0	0	0,00
521190	JATAÍ	3.159.946,50	528.233,27	782.043,58	3.738.863,66	0,00	0,00	0	0	2.215.439,01
521200	JAUPACÍ	75.434,90	-	0,00	35.377,98	0,00	0,00	0	0	8.209.087,01
521205	JESUPOLIS	4.617,35	377,50	0,00	7.395,77	0,00	110.812,88	0	0	0,00
521210	JOVIÂNIA	153.807,17	-	0,00	59.169,15	0,00	12.390,62	0	0	0,00
521220	JUSSARA	563.203,69	716,11	150.000,00	645.859,48	0,00	0,00	0	0	212.976,32
521225	Lagoa Santa	997,28	-	0,00	2.607,96	0,00	3.605,24	0	0	1.359.879,28
521230	LEOPOLDO DE BULHÕES	236.913,00	-	0,00	103.093,51	0,00	340.006,51	0	0	0,00
521250	LUZÂNIA	6.735.428,78	446.594,18	963.600,00	2.132.348,43	0,00	0,00	0	0	10.277.971,40
521260	MAIRIPOTABA	54.541,22	-	0,00	26.295,50	0,00	80.856,72	0	0	0,00
521270	MAMBÁI	157.854,38	-	0,00	62.358,83	0,00	220.213,21	0	0	0,00
521280	MARA ROSA	280.267,64	12.113,72	0,00	31.420,82	0,00	70.467,17	0	0	0,00
521290	MARZAGÃO	39.046,35	-	0,00	58.879,86	0,00	179.117,30	0	0	415.449,65
521295	MATRINCHÁ	120.237,44	-	0,00	65.241,16	0,00	199.240,65	0	0	0,00
521300	MAURILÂNDIA	133.999,49	-	0,00	5.931,45	0,00	6.686,45	0	0	0,00
521305	MIMOSO DE GOIÁS	755,00	-	0,00	823.382,01	0,00	0,00	0	0	0,00
521308	MINAÇU	1.105.463,67	74.447,14	150.000,00	1.566.307,68	0,00	0,00	0	0	2.153.292,82
521310	MINEIROS	1.416.099,70	-	255.600,00	5.409,97	0,00	0,00	0	0	3.198.007,38
521340	MOIPORA	7.559,61	-	0,00	72.490,11	0,00	0,00	0	0	12.969,58
521350	MONTE ALEGRE DE GOIÁS	70.650,03	-	0,00	107.574,25	0,00	0,00	0	0	143.140,14
521370	MONTES CLAROS DE GOIÁS	197.120,59	-	0,00	65.825,95	0,00	256.912,13	0	0	304.694,84
521375	MONTIVÍDIU	191.086,18	-	0,00	13.978,78	0,00	23.782,34	0	0	0,00
521377	MONTIVÍDIU DO NORTE	9.803,56	34.070,33	0,00	1.258.903,65	0,00	0,00	0	0	0,00
521380	MORRINHOS	1.374.339,90	-	0,00	28.997,06	0,00	79.729,31	0	0	2.667.313,88
521385	MORRO AGUDO DE GOIÁS	50.732,25	-	0,00	66.426,50	0,00	0,00	0	0	0,00
521390	MOSSAMEDES	160.672,02	-	0,00	127.903,30	0,00	227.098,52	0	0	0,00
521400	MOZARLÂNDIA	318.518,78	-	150.000,00	87.360,01	0,00	394.972,81	0	0	596.422,08
521405	MUNDO NOVO	303.746,82	3.865,98	0,00	41.165,31	0,00	131.633,77	0	0	0,00
521410	MUTUNOPOLIS	90.468,46	-	0,00	78.718,89	0,00	0,00	0	0	0,00
521440	NAZÁRIO	169.289,33	-	0,00	0,00	0,00	0,00	0	0	248.008,22

QUADRO 7 (Totalizador): PPI ASSISTENCIAL - VALORES DE REPASSE AOS FUNDOES MUNICIPAIS DE SAUDE

SECRETARIA DE ESTADO DA SAUDE DE GOIAS

COMPETENCIA: MAIO/2010

Código IBGE	NOME	ASSISTÊNCIA AMBULATORIAL E HOSPITALAR		Incentivos Permanentes de custeio (+)	Ajustes	Valores de TCEP com transferências realizadas ao FES (-)	Valores de estabelecimentos sob gestão Estadual (-)	Valores retidos no Fundo Nacional da saúde (-)	Valores encaminhados ou recebidos de outras UFs (+ ou -)	Total Fundo Municipal
		PRÓPRIA	REFERENCIADA							
521450	NEROPOLIS	866.287,45	361.340,70	150.000,00	3.157.060,63	0,00	0,00	0,00	0	4.534.688,78
521460	NIQUELÂNDIA	1.307.431,62	46.148,31	334.800,00	1.071.612,78	0,00	0,00	0,00	0	2.759.992,71
521470	NOVA AMERICA	7.625,32	-	0,00	6.421,15	0,00	14.046,47	0	0	0,00
521480	NOVA AURORA	3.108,54	-	0,00	5.736,42	0,00	8.844,96	0	0	0,00
521483	NOVA CRIXAS	316.211,21	-	0,00	133.920,56	0,00	0,00	0	0	450.131,77
521486	NOVA GLORIA	22.057,66	-	0,00	67.101,39	0,00	89.159,05	0	0	0,00
521487	NOVA IGUAÇU DE GOIÁS	-	-	0,00	5.976,91	0,00	5.976,91	0	0	0,00
521490	NOVA ROMA	30.377,34	-	0,00	11.758,64	0,00	42.135,98	0	0	0,00
521500	NOVA VENEZA	134.163,17	-	0,00	43.929,53	0,00	0,00	0	0	178.092,70
521520	NOVO BRASIL	93.003,47	-	0,00	49.188,89	0,00	0,00	0	0	142.192,36
521523	NOVO GAMA	1.018.337,49	-	150.000,00	662.922,40	0,00	0,00	0	0	1.831.259,89
521525	NOVO PLANALTO	25.182,63	-	0,00	8.770,00	0,00	33.952,63	0	0	0,00
521530	ORIZONA	352.993,34	-	0,00	179.474,40	0,00	0,00	0	0	532.467,74
521540	OURO VERDE DE GOIÁS	18.953,76	-	0,00	10.539,83	0,00	29.493,59	0	0	0,00
521550	OUVIDOR	109.877,53	1.893,85	0,00	37.865,19	0,00	0,00	0	0	0,00
521560	PADRE BERNARDO	712.196,84	76.978,47	150.000,00	1.118.697,80	0,00	0,00	0	0	149.636,57
521565	PALESTINA DE GOIÁS	111.157,86	-	0,00	34.872,34	0,00	146.030,20	0	0	2.057.873,11
521570	PALMEIRAS DE GOIÁS	516.720,94	11.028,40	0,00	218.517,75	0,00	0,00	0	0	0,00
521580	PALMELO	49.996,94	429,16	0,00	528.480,95	0,00	578.907,05	0	0	746.267,08
521590	PALMINÓPOLIS	77.246,69	-	0,00	47.317,32	0,00	124.564,01	0	0	0,00
521600	PANAMÁ	28.957,89	-	0,00	6.872,01	0,00	35.829,90	0	0	0,00
521630	PARAMAIGUARA	220.688,11	-	0,00	89.948,55	0,00	310.636,66	0	0	0,00
521640	PARAÍUNA	362.944,13	2.991,66	0,00	111.769,26	0,00	0,00	0	0	477.705,05
521645	PETROLÂNDIA	12.277,89	-	0,00	9.091,26	0,00	21.369,15	0	0	0,00
521680	PETROLINA DE GOIÁS	210.483,89	10.171,25	0,00	137.606,26	0,00	0,00	0	0	358.261,40
521690	PILAR DE GOIÁS	3.998,48	-	0,00	6.234,80	0,00	10.233,28	0	0	0,00
521710	PIRACANJUBA	730.589,93	25.589,97	22.825,16	325.259,80	0,00	0,00	0	0	1.104.264,86
521720	PIRANHAS	389.120,92	-	0,00	152.791,19	0,00	0,00	0	0	541.912,11
521730	PIRENÓPOLIS	212.826,58	9.866,68	0,00	892.338,91	0,00	502.920,17	0	0	0,00
521740	PIRES DO RIO	914.517,59	74.477,61	0,00	502.920,17	0,00	725.613,42	0	0	0,00
521760	PLANALTIMA	3.885.601,46	32.304,03	414.000,00	1.682.474,26	0,00	0,00	0	0	1.881.934,11
521770	PONTALINA	507.849,65	68.385,73	0,00	241.190,22	0,00	0,00	0	0	6.014.379,75
521800	PORANGATU	1.397.944,58	248.235,41	937.200,00	1.573.922,29	0,00	0,00	0	0	817.425,60
521805	PORTEIRAO	7.956,25	-	0,00	10.906,14	0,00	18.864,39	0	0	4.157.302,29
521810	PORTELÂNDIA	132.546,65	-	0,00	46.346,27	0,00	0,00	0	0	0,00
521830	POSSE	977.625,28	156.270,72	480.000,00	1.122.032,84	0,00	0,00	0	0	178.892,92
521839	PROFESSOR JAMIL	2.025,65	-	0,00	11.494,04	0,00	13.519,69	0	0	2.735.928,83
521850	QUIRINÓPOLIS	1.315.581,31	91.789,37	150.000,00	1.052.610,60	0,00	0,00	0	0	2.609.981,28
521860	RIALMA	303.986,37	16.319,80	0,00	148.768,86	0,00	0,00	0	0	469.075,03
521870	RIANAPOLIS	14.476,91	-	0,00	11.046,09	0,00	25.523,00	0	0	0,00
521878	RIO QUENTE	20.822,58	-	0,00	9.376,14	0,00	0,00	0	0	30.198,72
521880	RIO VERDE	5.186.534,92	728.270,58	1.536.561,97	4.162.654,18	0,00	0,00	0	0	11.614.021,65
521890	RUBIATABA	465.640,68	1.922,00	0,00	307.031,14	0,00	0,00	0	0	774.593,82
521910	SANTA BARBARA DE GOIÁ	213.184,43	-	0,00	44.312,73	0,00	257.497,16	0	0	0,00
521920	SANTA CRUZ DE GOIÁS	99.408,35	-	0,00	79.827,16	0,00	179.235,51	0	0	0,00
521925	SANTA FÉ DE GOIÁS	85.135,49	-	0,00	45.334,82	0,00	0,00	0	0	130.470,31
521930	SANTA HELENA DE GOIÁS	137.701,30	-	0,00	55.117,33	0,00	192.818,63	0	0	0,00
521935	SANTA ISABEL	1.031.281,02	-	150.000,00	868.088,08	0,00	1.899.369,10	0	0	150.000,00
521940	SANTA RITA DO ARAGUAIA	3.848,49	-	0,00	10.581,80	0,00	14.430,29	0	0	0,00
521945	SANTA RITA DO NOVO DE	26.856,37	-	0,00	13.888,80	0,00	40.745,17	0	0	0,00
521950	SANTA ROSA DE GOIÁS	2.457,60	-	0,00	9.107,14	0,00	11.564,74	0	0	0,00
521950	SANTA ROSA DE GOIÁS	85.485,97	-	0,00	43.096,78	0,00	0,00	0	0	128.582,75

QUADRO 7 (Totalizador): PPI ASSISTENCIAL - VALORES DE REPASSE AOS FUNDOS MUNICIPAIS DE SAÚDE
SECRETARIA DE ESTADO DA SAÚDE DE GOIÁS
COMPETÊNCIA: MAIO/2010

Código IBGE	NOME	ASSISTENCIA AMBULATORIAL E HOSPITALAR		Incentivos Permanentes de custeio (+)	Ajustes	Valores de TCEP com transferências realizadas ao FES (-)	Valores de estabelecimentos sob gestão Estadual (-)	Valores retidos no Fundo Nacional da saúde (-)	Valores encaminhados ou recebidos de outras UFs (+ ou -)	Total Fundo Municipal
		PRÓPRIA	REFERENCIADA							
521960	SANTA TEREZA DE GOIÁS	113.476,67	-	0,00	46.446,20	0,00	159.922,87	0	0	0,00
521970	SANTA TEREZINHA DE GO	251.470,78	8.223,67	0,00	126.679,30	0,00	386.373,75	0	0	0,00
521971	SANTO ANTONIO DA BARR	6.826,09	-	0,00	12.888,34	0,00	0,00	0	0	0,00
521973	SANTO ANTONIO DE GOIÁS	67.545,54	-	0,00	32.288,70	0,00	0,00	0	0	19.714,43
521975	SANTO ANTONIO DO DESC	2.290.077,81	-	150.000,00	586.638,19	0,00	2.866.716,01	0	0	99.834,24
521980	SAO DOMINGOS	208.966,59	-	0,00	103.446,71	0,00	312.413,30	0	0	150.000,00
521990	SAO FRANCISCO DE GOIÁS	53.535,69	-	0,00	23.503,37	0,00	0,00	0	0	0,00
522000	SAO JOAO D ALIANÇA	267.199,56	15.053,15	0,00	97.869,57	0,00	0,00	0	0	84.329,53
522005	SAO JOAO DA PARAUNA	11.052,00	-	0,00	7.848,94	0,00	18.900,94	0	0	380.122,28
522010	SAO LUIS DE MONTES BEL	926.665,49	122.325,40	255.600,00	945.254,58	0,00	0,00	0	0	0,00
522015	SAO LUIZ DO NORTE	27.455,44	-	0,00	11.716,26	0,00	39.171,70	0	0	2.249.845,47
522020	SAO MIGUEL DO ARAGUAJ	789.184,28	50.827,53	0,00	738.861,34	0,00	0,00	0	0	0,00
522026	SAO MIGUEL DO PASSA O	70.954,30	-	0,00	35.098,22	0,00	106.052,52	0	0	1.578.873,15
522028	SAO PATRÍCIO	13.486,05	-	0,00	4.689,84	0,00	18.175,89	0	0	0,00
522040	SAO SIMAO	478.666,25	7.144,22	150.000,00	157.778,12	0,00	643.588,59	0	0	0,00
522045	SENADOR CANEDO	2.347.242,76	216.836,00	255.600,00	8.595.730,33	0,00	0,00	0	0	150.000,00
522050	SERRANÓPOLIS	102.979,15	-	0,00	63.892,76	0,00	166.871,91	0	0	11.415.409,08
522060	SILVANIA	536.934,08	45.923,46	150.000,00	788.590,09	0,00	0,00	0	0	0,00
522068	SIMOLÂNDIA	194.006,19	-	0,00	64.770,09	0,00	0,00	0	0	1.521.447,63
522070	SITIO D ABADIA	7.125,66	-	0,00	18.187,54	0,00	25.313,20	0	0	258.776,27
522100	TAQUARAL DE GOIÁS	70.835,94	-	0,00	22.103,58	0,00	0,00	0	0	0,00
522108	TERESINA DE GOIÁS	9.744,20	-	0,00	7.662,06	0,00	17.406,26	0	0	92.939,52
522119	TERECÓPOLIS DE GOIÁS	59.407,37	-	0,00	15.169,64	0,00	74.577,01	0	0	0,00
522130	TRES RANCHOES	2.793,92	-	0,00	7.480,40	0,00	10.274,32	0	0	0,00
522140	TRINDADE	2.440.743,65	149.210,11	1.457.887,30	17.429.883,32	0,00	15.177.805,59	0	0	6.239.918,79
522145	TROMBAS	43.229,83	-	0,00	35.527,97	0,00	0,00	0	0	0,00
522150	TURVANIA	141.180,32	-	0,00	59.668,94	0,00	200.849,26	0	0	78.757,80
522155	TURVELÂNDIA	97.144,04	-	0,00	33.783,04	0,00	130.927,08	0	0	0,00
522157	UIRAPURU	25.395,58	-	0,00	8.639,91	0,00	34.035,49	0	0	0,00
522160	URUAQU	1.168.511,43	198.868,68	255.600,00	1.164.486,81	0,00	0,00	0	0	2.787.416,92
522170	URUANA	280.208,30	-	0,00	157.294,47	0,00	0,00	0	0	437.502,77
522180	URUTAI	23.421,28	785,28	0,00	9.169,28	0,00	0,00	0	0	33.374,84
522185	VALPARAISO DE GOIÁS	3.221.877,65	264.848,85	255.600,00	1.320.725,93	0,00	4.807.452,43	0	0	255.600,00
522190	VARÃO	10.520,84	-	0,00	12.873,00	0,00	23.393,84	0	0	0,00
522200	VIANÓPOLIS	382.048,97	935,10	0,00	257.008,86	0,00	639.992,93	0	0	0,00
522205	VICENTINÓPOLIS	126.555,43	-	0,00	66.270,57	0,00	192.826,00	0	0	0,00
522220	VILA BOA	109.635,16	-	0,00	79.953,02	0,00	0,00	0	0	208.876,98
522230	VILA PROPCIO	9.132,73	-	0,00	14.198,97	0,00	23.331,70	0	0	0,00
Sub Total por População		216.929.042,29	93.073.549,35	40.785.311,65	320.915.983,62	0,00	57.932.058,02	24.517.361,52	0,00	589.254.437,37

de 2010

Iranli Ribellir de Almeida
- Secretária de Estado da Saúde -

Husam Kamal Ed Din Sammur
- Presidente do POSEMS -

QUADRO 8 (Totalizador): PPI ASSISTENCIAL - VALORES DE REPASSE AO FUNDO ESTADUAL DE SAÚDE
 SECRETARIA DE ESTADO DA SAÚDE DE GOIÁS
 COMPETÊNCIA: MAIO/2010

ESPECIFICAÇÃO DOS RECURSOS	
(+) Limites referentes aos recursos programados na SES (quadro 2)	10.770.685,81
(+) Valores a receber referentes a estabelecimentos sob gestão estadual (quadro 5)	57.932.058,02
(+) Valores a receber referentes à TCEP com transferências diretas ao FES (quadro 4)	-
(+) Valores recebidos de outras Ufs (quadro 02)	
VALORES TRANSFERIDOS AO FUNDO ESTADUAL DE SAÚDE	68.702.743,83

Goiânia, de de 2010

Irani Ribeiro de Moura
 - Secretária de Estado da Saúde -

Husain Kamal Ed Din Sammur
 - Presidente do COSEMS -

QUADRO 9 (Totalizador): PPI ASSISTENCIAL - CONSOLIDADO DA PROGRAMAÇÃO

SECRETARIA DE ESTADO DA SAÚDE DE GOIÁS

COMPETÊNCIA: MAIO/2010

ESPECIFICAÇÃO DOS RECURSOS	quadro enviado MS
Total dos Valores transferidos aos Fundos Municipais de Saúde (quadro 7)	589.254.437,37
Total dos Valores transferidos ao Fundo Estadual de Saúde (quadro 8)	68.702.743,83
Total dos Valores retidos do Fundo Nacional de Saúde (quadro 6)	24.517.361,52
Total dos Valores encaminhados a outras Ufs (quadro 3)	0,00
TOTAL GERAL DO ESTADO DE GOIÁS	682.474.542,77

Goiânia, de de 2010


Irani Ribeiro de Moura
- Secretária de Estado da Saúde -


Husam Kamal Ed Din Sammur
- Presidente do COSEMS -